




مارس 2023

إحصائيات الدين الخارجي العمومي

مديرية الخزينة والمالية الخارجية

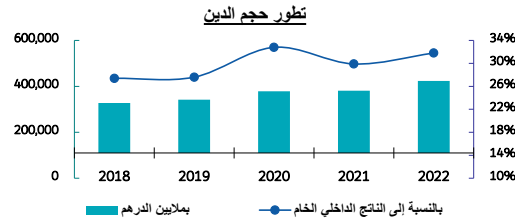
حجم الدين / توزيع حجم الدين
خدمة الدين / السحوبات
توقعات خدمة الدين على المدى المتوسط
توقعات خدمة الدين على المدى القصير



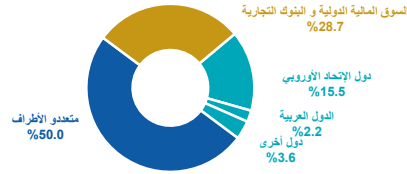
النشرة الإحصائية للدين الخارجي العمومي مارس 2023

النشر المقبل: 29 شتنبر 2023

تاريخ النشر: 30 يونيو 2023



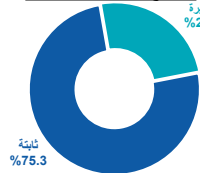
التوزيع حسب المقرضين



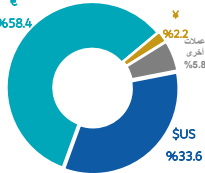
التوزيع حسب المدينين



التوزيع حسب أسعار الفائدة

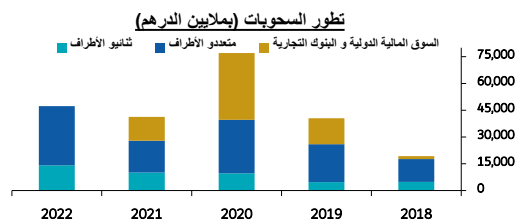
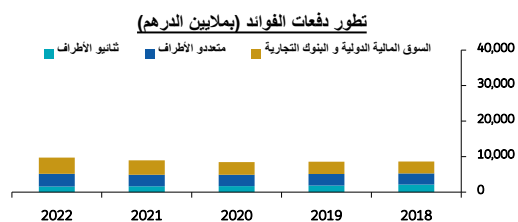
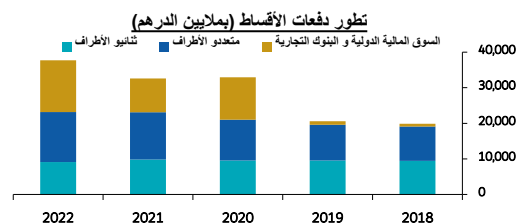


التوزيع حسب العملات



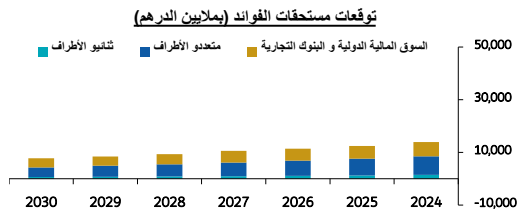
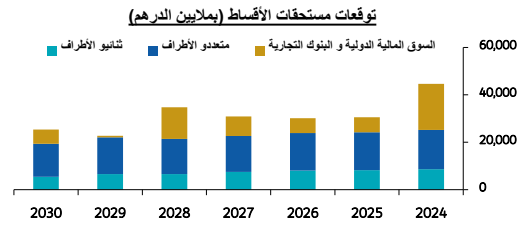
	فصل 1-2023	فصل 4-2022	2022	2021	2020	2019	2018
أ- حجم الدين							
القيمة بملايين الدرهم	444,780	423,601	423,601	380,624	378,189	342,130	327,731
القيمة بملايين الأورو	40,009	37,960	37,960	36,193	34,585	31,783	29,923
القيمة بملايين الدولار الأمريكي	43,514	40,545	40,545	41,014	42,470	35,664	34,262
بالنسبة إلى الناتج الداخلي الخام			%31.8	%29.9	%32.8	%27.6	%27.4
ب- توزيع حجم الدين (النسبة المئوية)							
أ- حسب الأجل (مدة الإقتراض الأصلية) والمقرضين							
متوسط و طويل الأجل	%100.0	%100.0	%100.0	%100.0	%100.0	%100.0	%100.0
الدين الثنائي	%21.3	%22.8	%22.8	%22.5	%23.3	%25.8	%28.6
دول الإتحاد الأوروبي	%15.5	%16.5	%16.5	%15.6	%16.3	%17.2	%19.0
الدول العربية	%2.2	%2.4	%2.4	%2.7	%2.8	%3.6	%4.0
دول أخرى	%3.6	%3.9	%3.9	%4.2	%4.2	%5.0	%5.6
المؤسسات الدولية	%50.0	%52.4	%52.4	%49.2	%48.9	%49.4	%48.7
السوق المالية الدولية و البنوك التجارية	%28.7	%24.8	%24.8	%28.3	%27.8	%24.8	%22.7
قصير الأجل	%0.0	%0.0	%0.0	%0.0	%0.0	%0.0	%0.0
ب- حسب الجهة المدينة							
الخزينة	%56.8	%54.0	%54.0	%53.5	%52.8	%47.2	%45.2
المؤسسات و المقاولات العمومية	%41.4	%44.1	%44.1	%45.0	%45.9	%51.6	%54.1
باقي المدينين	%1.8	%1.9	%1.9	%1.5	%1.3	%1.2	%0.7
المؤسسات المالية العمومية	%1.0	%1.1	%1.1	%0.7	%0.6	%0.6	%0.3
الجماعات الترابية	%0.6	%0.6	%0.6	%0.6	%0.5	%0.5	%0.3
المؤسسات ذات المنفعة العامة	%0.2	%0.2	%0.2	%0.2	%0.2	%0.1	%0.1
ج- حسب العملات							
الدولار الأمريكي	%33.6	%30.0	%30.0	%30.3	%29.6	%27.0	%28.3
الأورو	%58.4	%61.8	%61.8	%60.7	%60.9	%62.1	%59.7
الين الياباني	%2.2	%2.5	%2.5	%2.6	%3.0	%3.5	%3.8
عملات أخرى	%5.8	%5.7	%5.7	%6.4	%6.5	%7.4	%8.2
د- حسب أسعار الفائدة							
ثابتة	%75.3	%74.1	%74.1	%76.2	%74.8	%75.1	%75.3
متغيرة	%24.7	%25.9	%25.9	%23.8	%25.2	%24.9	%24.7

النشرة الإحصائية للدين الخارجي العمومي مارس 2023

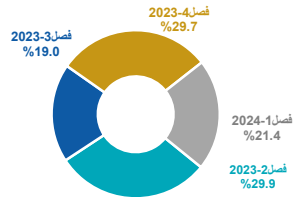


فصل-1-2023	فصل-4-2022	2022	2021	2020	2019	2018	
III- خدمة الدين (بملايين الدرهم)							
6,605	25,190	47,430	41,527	41,432	29,147	28,470	مجموع خدمة الدين
642	2,342	4,662	4,618	4,360	3,030	3,025	القيمة بملايين الدولار الأمريكي
		%6.4	%7.6	%9.2	%5.7	%5.8	بالنسبة إلى المداخيل الجارية لميزان الأداءات
4,660	21,523	37,721	32,580	32,943	20,586	19,853	أصل الدين
1,609	3,032	9,106	9,837	9,528	9,531	9,424	الدين الثنائي
1,060	2,244	6,474	7,313	6,773	6,955	6,982	دول الإتحاد الأوروبي
105	624	1,448	1,324	1,150	815	722	الدول العربية
444	164	1,184	1,200	1,605	1,761	1,720	دول أخرى
2,587	4,596	14,040	13,261	11,469	10,071	9,673	المؤسسات الدولية
464	13,895	14,575	9,482	11,946	984	756	السوق المالية الدولية و البنوك التجارية
1,945	3,667	9,709	8,947	8,489	8,561	8,617	الفوائد
365	508	1,581	1,618	1,719	1,876	2,131	الدين الثنائي
202	353	1,018	1,058	1,080	1,157	1,378	دول الإتحاد الأوروبي
34	126	324	321	368	397	398	الدول العربية
129	29	239	240	271	322	355	دول أخرى
1,352	1,059	3,589	3,284	3,190	3,240	3,132	المؤسسات الدولية
228	2,100	4,539	4,045	3,580	3,445	3,354	السوق المالية الدولية و البنوك التجارية
VI- السحوبات (بملايين الدرهم)							
31,913	22,716	47,241	41,290	77,053	40,513	19,281	مجموع السحوبات
627	10,539	14,113	10,051	9,630	4,740	4,834	الدين الثنائي
463	9,538	12,803	7,589	8,816	4,414	3,607	دول الإتحاد الأوروبي
0	12	86	325	338	75	467	الدول العربية
164	989	1,224	2,137	476	251	760	دول أخرى
5,201	12,177	33,128	17,897	29,948	21,177	12,834	المؤسسات الدولية
26,085	0	0	13,342	37,475	14,596	1,613	السوق المالية الدولية و البنوك التجارية

النشرة الإحصائية للدين الخارجي العمومي مارس 2023



توقعات خدمة الدين على المدى القصير



V- توقعات خدمة الدين بناء على الرصيد القائم (بملايين الدرهم)							
2030	2029	2028	2027	2026	2025	2024	
33,192	31,211	44,055	41,482	41,586	43,010	58,616	مجموع خدمة الدين
3,238	3,044	4,297	4,046	4,056	4,195	5,717	القيمة بملايين الدولار الأمريكي
25,398	22,745	34,730	30,874	30,168	30,574	44,681	أصل الدين
5,433	6,554	6,612	7,522	8,035	8,234	8,638	الدين الثنائي
3,930	4,933	4,990	5,454	5,573	5,740	6,063	دول الإتحاد الأوروبي
388	521	525	948	1,364	1,374	1,405	الدول العربية
1,115	1,100	1,097	1,120	1,098	1,120	1,170	دول أخرى
13,938	15,554	14,817	15,155	15,887	15,963	16,599	المؤسسات الدولية
6,027	637	13,301	8,197	6,246	6,377	19,444	السوق المالية الدولية و البنوك التجارية
7,794	8,466	9,325	10,608	11,418	12,436	13,935	الفوائد
653	756	861	984	1,123	1,280	1,487	الدين الثنائي
414	483	551	633	715	813	948	دول الإتحاد الأوروبي
60	74	90	112	153	194	236	الدول العربية
179	199	220	239	255	273	303	دول أخرى
3,620	4,215	4,605	5,194	5,781	6,378	7,058	المؤسسات الدولية
3,521	3,495	3,859	4,430	4,514	4,778	5,390	السوق المالية الدولية و البنوك التجارية

IV- توقعات خدمة الدين على المدى القصير (بملايين الدرهم)							
فصل 1-2024	فصل 4-2023	فصل 3-2023	فصل 2-2023	شهر 06-2023	شهر 05-2023	شهر 04-2023	
8,372	11,596	7,420	11,694	6,030	2,804	2,860	مجموع خدمة الدين
817	1,131	724	1,141	588	274	279	القيمة بملايين الدولار الأمريكي
5,448	7,449	4,749	7,751	3,810	2,224	1,717	أصل الدين
2,924	4,147	2,671	3,943	2,220	580	1,143	الفوائد

برنامج النشر : يتم تحديث البيانات ربع سنويا داخل أجل ثلاثة أشهر.
المصدر : مديرية الخزينة والمالية الخارجية (قطب الدين).
الموقع على الأنترنت : <http://www.finances.gov.ma>